

OHJEET MUOVIKASSISITOUUMUKSEN TEKOON

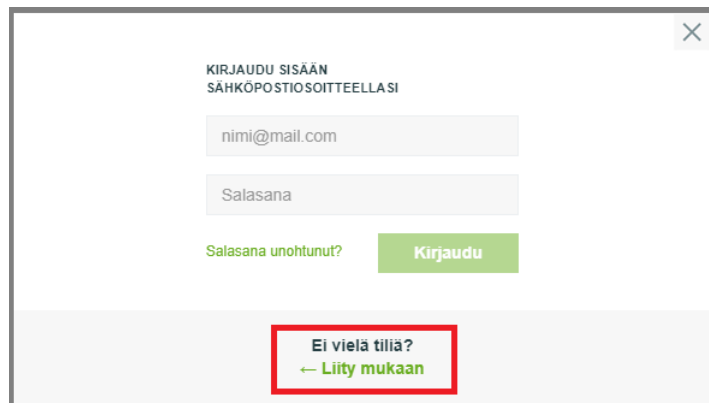
12.2.2018

Näillä ohjeilla pyritään helpottamaan muovikassisitouumuksen tekoa. Ohjeet sisältävät valmista tekstiä sitoumuksen tueksi. Voitte hyödyntää sitä vapaasti sitoumuksenne laadinnassa. Sitoumus2050 -sivuston omat käyttöohjeet löytyvät sivuston yläreunasta kohdasta Käyttöohje.

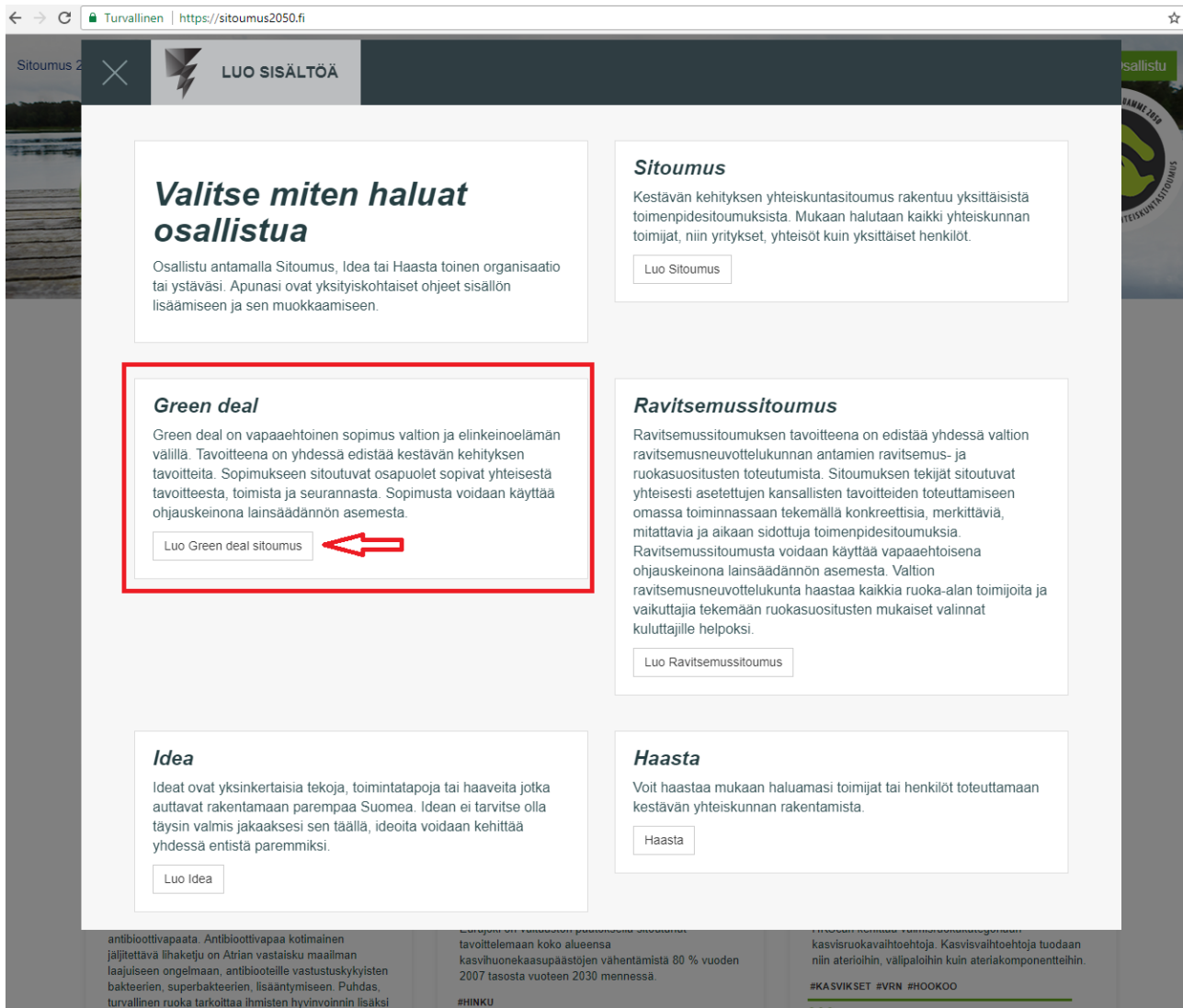
Sitoumukset löytyvät sitoumus2050.fi -sivustolta. Aloita valitsemalla ”Kirjaudu” tai ”Osallistu” sivun yläreunasta.



Päädyt seuraavaan näkymään. Mikäli sinulla ei vielä ole tiliä, valitse ”Liity mukaan”. Pääset luomaan uuden tilin.



Kirjauttuasi sisään, päädyt valikkoon, josta valitse ”Luo Green deal sitoumus”.



Valitse miten haluat osallistua

Osallistu antamalla Sitoumus, Idea tai Haasta toinen organisaatio tai ystäväsi. Apunasi ovat yksityiskohtaiset ohjeet sisällön lisäämiseen ja sen muokkaamiseen.

Green deal

Green deal on vapaaehtoinen sopimus valtion ja elinkeinoelämän välillä. Tavoitteena on yhdessä edistää kestävän kehityksen tavoitteita. Sopimukseen sitoutuvat osapuolet sopivat yhteisestä tavoitteesta, toimista ja seurannasta. Sopimusta voidaan käyttää ohjauskeinona lainsäädännön asemesta.

[Luo Green deal sitoumus](#)

Sitoumus

Kestävän kehityksen yhteiskuntasitoumus rakentuu yksittäisistä toimenpidesitoumuksista. Mukaan halutaan kaikki yhteiskunnan toimijat, niin yritykset, yhteisöt kuin yksittäiset henkilöt.

[Luo Sitoumus](#)

Ravitsemussitoumus

Ravitsemussitoumuksen tavoitteena on edistää yhdessä valtion ravitsemusneuvottelukunnan antamien ravitsemus- ja ruokasuositusten toteutumista. Sitoumuksen tekijät sitoutuvat yhteisesti asetettujen kansallisten tavoitteiden toteuttamiseen omassa toiminnassaan tekemällä konkreettisia, merkittäviä, mitattavia ja aikaan sidottuja toimenpidesitoumuksia. Ravitsemussitoumusta voidaan käyttää vapaaehtoisena ohjauskeinona lainsäädännön asemesta. Valtion ravitsemusneuvottelukunta haastaa kaikkia ruoka-alan toimijoita ja vaikuttajia tekemään ruokasuositusten mukaiset valinnat kuluttajille helpoksi.

[Luo Ravitsemussitoumus](#)

Idea

Ideat ovat yksinkertaisia tekoja, toimintatapoja tai haaveita jotka auttavat rakentamaan parempaa Suomea. Idean ei tarvitse olla täysin valmis jakaaksesi sen täällä, ideoita voidaan kehittää yhdessä entistä paremmiksi.

[Luo Idea](#)

Haasta

Voit haastaa mukaan haluamasi toimijat tai henkilöt toteuttamaan kestävän yhteiskunnan rakentamista.

[Haasta](#)

antibiottivapaata. Antibioottivapaa kotimainen jäljitettävä lihaksettu on Atrian vastaisku maailman laajuiseen ongelmaan, antibiooteille vastustuskykyisten bakteerien, superbakteerien, lisääntymiseen. Puhdas, turvallinen ruoka tarkoittaa ihmisten hyvinvoinnin lisäksi

kasvihuonekaasupäästöjen vähentämistä 80 % vuoden 2007 tasosta vuoteen 2030 mennessä.

#HINKU

kasvisruokavaihtoehtoja. Kasvisvaihtoehtoja tuodaan niin aterioihin, välipaloihin kuin aterialkomponentteihin.

#KASVIKSET #VRN #HOOKOO

Nyt pääset laatimaan sitoumusta. Alla on kuhunkin kohtaan kirjoitettu esimerkkitekstejä, joita voit hyödyntää muovikassisitoumuksessa.

×
UUSI GREEN DEAL
Tallenna

Sitoumus - 25. tammikuu 2018

Yritys X sitoutuu muovikassien kulutuksen vähentämiseen

100 merkkejä jäljellä

MINKÄLAINEN ON HYVÄ OTSIKKO SITOUMUKSELLE?
 Anna Sitoumukselle lyhyt ja ytimekäs otsikko, joka kiinnittää ihmisten huomion tehokkaasti ja kertoo ytimekkäästi mistä Sitoumuksessasi on kyse. Jos teet Sitoumuksen, jossa on monia hyvin erilaisia toimenpiteitä eikä yhdistävää otsikkoa ole, voit luoda useamman sitoumuksen.

Sitoumuksen lyhyt kuvaus

Yritys X sitoutuu toimiin muovisten kantokassien kulutuksen vähentämiseksi. Taustalla on halumme vähentää muovijätteen syntymistä ja merten roskaantumista. Lyhyt kuvaus keskeisistä toimista tähän, esim. muovikassien maksullisuus, vaihtoehtojen tarjoaminen, neuvonta ja valistus.

400 merkkejä jäljellä

MIKÄ ON TIIVISTELMÄ?
 Lisää lyhyt tiivistelmä Sitoumuksesi. Tiivistelmän teksti tulee näkyviin etusivun korttinäkymään ja tulisi sisältää tärkeimmät tiedot Sitoumuksesi. 400 merkin rajoissa voit kertoa taustoja ja tai tarkempia suunnitelmia Sitoumuksen toteuttamiseksi.

Mitä uutta sitoumuksessa

Kerro teidän yrityksessänne tehtävistä muutoksista, esim. muovikassimme ovat jatkossa maksullisia, sillä maksullisuuden on havaittu olevan tehokas keino muovikassien kulutuksen vähentämiseen. Lisäämme kassoilla annettavaa neuvontaa ja valistusta muovikassien ympäristövaikutuksista. Luovomme kassoilla itsepalveluna jaettavista maksuttomista erittäin kevyistä muovikasseista (ns. hevi-pussit). Tuomme vaihtoehtoisia kassiratkaisuja kuluttajien saataville (esim. uusiomuovikassit, kangaskassit, jne.). Koulutamme henkilöstöämme asiasta. Lahjoitamme muovikassien myynnistä saadut tuotot hyväntekeväisyyteen.

Sitoumuksen tarkoitus on aina luoda uutta antajalleen, aiheuttaa muutoksia, parannuksia, uusia toimintamalleja, kumppanuuksia tai esim. asettaa uusia tavoitteita kestävä kehityksen saavuttamiselle. Mitä uutta sitoumuksessanne on tälle?

Kestävän kehityksen yhteiskuntasitoumuksen tavoitteet

Valitse yhteiskuntasitoumuksen tavoitteista (8), ne joihin oma toimenpidesitoumuksesi liittyy. Valitse yksi päätavoite (pakollinen) ja muut tavoitteet.*

#Kestävät yhdyskunnat

#Resurssiviisas talous

#Työtä kestävästi

#Vaikuttavien kansalaisten yhteiskunta

#Yhdenvertaisuus

#Kestävät elämäntavat

#Luontoa kunnioittava päätöksenteko

#Hiilineutraali yhteiskunta

**Ehdotus päätavoitteeksi ja muiksi tavoitteiksi.
Voitte valita halutessanne toisinkin.**

Sijainti*

Anna sijainti

Ole hyvä ja valitse yksi ehdotetuista vaihtoehdoista

MITÄ TAVOITTEET OVAT?

Valitse listasta yksi päätavoite ja mahdolliset muut tavoitteet, joihin oma toimenpidesitoumuksesi liittyy. Voit valita tavoitteet raahaamalla ne oikeaan laatikkoon.

Yhdenvertaisuus

(Yhdenvertaiset mahdollisuudet hyvinvointiin) Hyvä terveys, koulutus ja työllistyminen kaikille yhteiskunnan jäsenille.

Vaikuttavien kansalaisten yhteiskunta

Kaikilla kansalaisilla on tasa-arvoinen mahdollisuus vaikuttaa omaan elämäänsä ja yhteisiin asioihin. Lisää avoimuutta myös hallintoon.

Työtä kestävästi

Korkea työllisyysaste kaikille yhteiskuntaryhmille ja mahdollisuus hyvään työhön. Lisää vihreää taloutta.

Kestävät yhdyskunnat

(Kestävät yhdyskunnat ja paikallisyhteisöt) Entistä paremmat mahdollisuudet paikallisyhteisöjen hyvinvoinnin lisäämiselle. Lisää kohtaamispaikkoja.

Hiilineutraali yhteiskunta

Energiatehokkaiden, uusiutuvien ja monimuotoisten ratkaisujen myötä kohti hiilineutraalia yhteiskuntaa.

Resurssiviisas talous

Suomi yhteiskuntavastuullisen liiketoiminnan kärkimaaksi. Kestäviä ja kilpailukykyisiä ratkaisuja kansallisesti ja globaalisti.

Kestävät elämäntavat

(Luonnon kantokykyä kunnioittavat elämäntavat) Luonnonvarojen kulutus ympäristön kannalta kestävälle tasolle. Lisää kestävästi tuotettuja tuotteita ja palveluita.

Luontoa kunnioittava päätöksenteko

Järkevällä päätöksenteolla loppu luonnon monimuotoisuuden köyhtymiselle.

MIKSI KYSYMMME SIJAINNIN?

Maantieteellisen sijainnin lisääminen saattaa auttaa käyttäjiä löytämään heitä kiinnostavia sitoumuksia sekä tunnistamaan lähellä tehtäviä toimenpiteitä.

Taustatiedot *



 H2 H3 H4 B I

Valtioneuvoston hyväksymässä Suomen merenhoitosuunnitelman toimenpideohjelmassa 2016–2021 esitetään Itämeren roskaantumisen vähentämiseksi toimenpide-ehdotusten laatimista erityisesti muoviroskan vähentämiseksi. Roskaantumisen vähentämiskohteina tulisi toimenpiteissä tarkastella muun muassa muovipakkausten ja -pussien käyttöä.


EU:n pakkausjätedirektiivissä (94/62/EY, muutettu direktiivillä (EU) 2015/720) säädetään toimenpiteistä muovisten kantokassien kulutuksen vähentämiseksi. Direktiivin mukaan jäsenvaltiot voivat saattaa muovisia kantokasseja koskevat säännökset osaksi kansallista lainsäädäntöään toimivaltaisten viranomaisten ja asianomaisten toimialojen välisillä sopimuksilla. Ympäristöministeriö ja Kaupan liitto ry ovat sopineet vähittäiskaupan vapaaehtoisista toimenpiteistä, joilla varmistetaan, että pakkausjätedirektiivin kevyiden muovisten kantokassien kulutusta koskevat vähentämistavoitteet Suomessa saavutetaan. Yksittäiset kaupan alan yritykset liittyvät tähän sopimukseen tekemällä omia sitoumuksia muovikassien kulutuksen vähentämiseksi.


MIKSI TAUSTATIEDOT OVAT TÄRKEITÄ?

Taustatiedoissa voit kertoa tarkemmin miksi Sitoumus on tehty, miten sitä toteutetaan ja seurataan. Voit myös liittää mukaan linkkejä tai kuvia, jotka liittyvät Sitoumuksesi. Mitä uutta Sitoumuksessanne on teille tai muille tahoille? Taustatiedoissa voit kertoa myös Sitoumuksenne edistymisestä.

Toimenpidesitoumuksen tavoitteet ja toimenpiteet *

* Tavoite / toimenpide (kts. lista alla)




 H2 H3 H4 B I

Tähän kenttään voitte vapaasti kuvailla tavoitteita ja niiden saavuttamiseksi tehtäviä toimenpiteitä

Kuvaile tavoitteita ja toimenpiteitä niiden saavuttamiseksi.

Valitse mittari

* Mittari: esim. toteutunut / ei toteutunut

Aseta lähtötaso (esim. 5000)



Aseta tavoite (esim. 3000)

 Julkaise

Lisää uusi toimenpide tai tavoite



MITÄ TOIMENPITEET JA MITTARIT OVAT?

Toimenpiteet ovat konkreettisia tekoja joiden edistymistä ja toteutumista voidaan seurata Mittareilla. Voit myös luoda Sitoumuksesi useampia toimenpiteitä ja mittareita. Toimenpiteenä voi olla esimerkiksi vedenkulutuksen vähentäminen, työmatkapyöräilyn kasvattaminen tms. Tällöin mittarina voi olla esimerkiksi vedenkulutuksen vähentäminen kuutioissa (m3.) Valitse mittari listasta tai jos mittaria ei ole listassa, anna kenttään itse jokin muu mittari.

Kestoaika

Aloituspäivä *

pvm, jona liitytte



Lopetuspäivä *

31.12.2025



MITÄ KESTOAIKA TARKOITTA?

Kuinka kauan sitoumuksen toimenpiteiden toteuttaminen kestää.

* Tavoitteet ja toimenpiteet

Kaupan toimien tulisi sisältää toimenpiteitä ainakin seuraavista asiakokonaisuuksista:

- Muovikassien maksullisuuden varmistaminen
- Vapaasti otettavien erittäin kevyiden muovikassien ilmaisen jakelun lopettaminen itsepalveluna (ts. hevi-pussien jakaminen kassalla itsepalveluna)
- Neuvonnan ja valistuksen lisääminen muovikassien kulutuksen vähentämiseksi ja roskaantumisen ehkäisemiseksi

Muita mahdollisia toimia esimerkiksi:

- Viestinnän lisääminen
- Henkilöstön ohjeistus
- Vaihtoehtojen tarjoaminen muovisille hedelmäpusseille
- Vaihtoehtoisten kassivaihtoehtojen tarjoaminen
- Kaupan ideoimat muut toimet

Siinä on kaikki mitä sinun tulee täyttää Sitoumukseesi, mutta tagien lisääminen voi auttaa Sitoumustasi erottumaan joukosta.

Tagit

Lisää ainakin yksi tagi. Voit valita tagin ehdotetuista tai lisätä oman tagisi.

#MUOVIKASSI #MUOVIKASSISITOUMUS #KESTÄVÄKEHITYS

MIKSI ASIASANAT OVAT TÄRKEITÄ?

Asiasanat eli tagit auttavat muita käyttäjiä löytämään Ideasi helpommin ja lisäävät sen näkyvyyttä.

Sitoumusta laatiessa Raportointi -kohdan voi jättää tyhjäksi. Jatkossa raportit laaditaan noin kerran vuodessa. Ohjeet raportointiin löytyy tämän ohjeen lopusta.

Raportit

Tähän ei tarvitse liittyessä kirjoittaa mitään. Jatkossa raportit laaditaan noin kerran vuodessa.

Raportti 1:

Esim: Raportti maaliskuu 2015

🔗 🖼️ 📺 H2 H3 H4 **B** *I*

Valitse tavoite:



Yleinen ▾

Valitse edistyminen ▾

Valitse mittari ▾

Aseta lähtötaso (esim. 5000) → Aseta tavoite (esim. 3000)

Seurantajakso

Aloituspäivä  Lopetuspäivä 

Julkaise

Lisää uusi raportti

MIKÄ ON RAPORTTI?

Kun olet antanut Sitoumuksen voit raportoida Sitoumuksen edistymisestä sekä niistä toimenpiteistä joita on tehty tavoitteiden saavuttamiseksi.

Jokainen raportti liittyy yhteen toimenpiteistä. Valitse aluksi toimenpide, jonka edistymisestä raportoit. Anna seuraavaksi seurantajakson lähtötaso sekä nykyinen arvo.

Valitse sopiva Sitoumuksen edistymistä kuvaava tila.

Raporttiin voi lisätä myös vapaamuotoisen kuvailun tavoitteen etenemisestä sekä tehdyistä toimenpiteistä. Mediatiedostojen liittäminen on myös mahdollista.

Määrittele lopuksi raportin seurantajakso.

Kaikki julkaistut raportit näytetään Sitoumuksessa kohdassa "Tavoitteet ja Mittarit". Raporttiin syötettyjä tietoja pääsee muokkaamaan myös tallentamisen jälkeen.

Lue ja hyväksy sitoumuksen kriteerit. Valitse "Sitoumus on valmis julkaistavaksi". Tämän jälkeen lomake siirtyy kestävän kehityksen pääsihteeristön (valtioneuvoston kanslia) hyväksyttäväksi, minkä jälkeen toimenpidesitoumus julkaistaan. Profiilistasi löydät erikseen luonnokset ja julkaistut toimenpiteet.

Kieli
Suomi ▾


➔

Sitoumus on valmis julkaistavaksi

Klikkaa tästä lukeaksesi Sitoumuksen kriteerit.
(Kriteerit on luettava ja hyväksyttävä ennen Sitoumuksen julkaisua)

Suomenkielinen sisältö näkyy suomenkielisellä sivustolla.

Otsikko on pakollinen tieto
Sitoumuksen lyhyt kuvaus on pakollinen tieto
Valitse yhteiskuntasitoumuksen tavoitteista (8), ne joihin oma toimenpidesitoumuksesi liittyy. Valitse yksi päätavoite (pakollinen) ja muut tavoitteet.
Sijainti on pakollinen tieto
Valitsethan sijainnin ehdotuksista
Taatiedot on pakollinen tieto
Vähintään yksi Toimenpide on pakollinen sitoumuksen julkaisemiseksi.
Mittari-kenttä on pakollinen sitoumuksen julkaisemiseksi.
Lopetuspäivä on pakollinen tieto
Aloituspäivä on pakollinen tieto


Tallenna

VUOSIRAPORTOINTI

Kirjaudu sitoumus2050.fi -sivustolle.

Klikkaa sivun yläreunasta yrityksenne nimeä. Päädyt sivulle, jolla on yrityksenne antamat sitoumukset. Valitse muovikassisitoumus. Päädyt sitoumuksen sivulle, josta löydät otsikon alta valikot ”Muokkaa” ja ”Raportoi”. Valitse raportoi.

Sitoumus 2050

Etusivu **Kaupan liitto** Kartta Haasta Käyttöohje English Kirjaudu ulos **Osallistu**

Sitoumus • 29. toukokuu 2015

0 2 f t g+ in

Aloituspvm: 29.05.2015 Päättyispvm: 28.05.2019

Kaupan toimiala mukaan Sitoumus 2050 -yhteistyöhön

Muokkaa **Raportoi**

Kaupan liitto

2 tykkäystä 0 jakoa

0 liittynyttä

PÄÄTAVOITE

TYÖTÄ KESTÄVÄSTI

#YHTEISTYÖ #YHDESSAOPPIMINEN #KANNUSTAMINEN
#PALVELUT #KAUPPA

Sitoumus lyhyesti

Kaupan liitto vie kaupan alan yrityksille tietoa kestävän kehityksen yhteiskuntasitoumuksen mahdollisuuksista. Se kannustaa jäsenyrityksiään tekemään omia sitoumuksia ja kertomaan sitä kautta vastuullisuustyöstään ja sen tavoitteista.

Taustatietoa

Kaupan liitto kannustaa jäsenyrityksiään tekemään omia sitoumuksia ja kertomaan sitä kautta vastuullisuustyöstään ja sen tavoitteista. Liitto painottaa erityisesti toimenpiteitä nuorten työllistymisen vauhdittamiseksi ja syrjäytymisen ehkäisemiseksi samoin hyvän johtamisen edistämiseen tähtääviä toimenpiteitä.

TAUSTA & TAVOITTEET:

Kaupan liitto on panostanut yritys vastuuseen liittyvän tiedon ja käytäntöjen jakamiseen alan yrityksissä sekä yhdessä oppimiseen. Liitto on rakentanut Suomen ensimmäisen toimialaa yhdistävän vastuullisuuden oppimisympäristön, Kaupan vastuukartan. Lisäksi se on luonut Kaupan vastuukarttaan

Valitse tavoitteista toimenpide, johon haluat liittää raportin. Valitse edistyminen ja mittari. Aseta tarvittaessa lähtötaso ja tavoite. Otsikoi raportti kuvaavasti. Kirjota vapaamuotoinen kuvailu tavoitteen etenemisestä ja tehdyistä toimenpiteistä. Aloitus- ja lopetuspäivä kuvaavat raportin seurantajaksoa. ”Lisää uusi raportti” -kohdasta voit lisätä raportteja samaan tai muihin tavoitteisiin.

Raportit

Raportti 1:

Raportin otsikko, esim. *Olemme muuttaneet muovikassit maksullisiksi 1.1.2018 alkaen*

🔗
🖼️
📺
H2
H3
H4
B
I

Tiivistelmä toimenpiteistä, esim. Maksullisuuden on haivattu olevan tehokas keino vähentää muovikassien kulutusta. Tästä syystä olemme muuttaneet kaikkien myymälöidemme muovikassit 1.1.2018 alkaen maksullisiksi. Jatkossa isot kassit maksavat xx senttiä ja pienet xx senttiä.

Valitse tavoite:

Yleinen ▼

Valitse edistyminen ▼

Valitse mittari ▼

Aseta lähtötaso (esim. 5000) → Aseta tavoite (esim. 3000)

Seurantajakso

Aloituspäivä 📅

Lopetuspäivä 📅

Julkaise

Lisää uusi raportti ← Lisää erikseen kunkin toimenpiteen raportit

MIKÄ ON RAPORTTI?

Kun olet antanut Sitoumuksen voit raportoida Sitoumuksen edistymisestä sekä niistä toimenpiteistä joita on tehty tavoitteiden saavuttamiseksi.

Jokainen raportti liittyy yhteen toimenpiteistä. Valitse aluksi toimenpide, jonka edistymisestä raportoit. Anna seuraavaksi seurantajakson lähtötaso sekä nykyinen arvo.

Valitse sopiva Sitoumuksen edistymistä kuvaava tila.

Raporttiin voi lisätä myös vapaamuotoisen kuvailun tavoitteen etenemisestä sekä tehdyistä toimenpiteistä. Mediatiedostojen liittäminen on myös mahdollista.

Määrittele lopuksi raportin seurantajakso.

Kaikki julkaistut raportit näytetään Sitoumuksessa kohdassa ”Tavoitteet ja Mittarit”. Raporttiin syötettyjä tietoja pääsee muokkaamaan myös tallentamisen jälkeen.